

NOVOSTICKS - osoittavat parhaan ajankohdan astutukselle.

Novosticksit on kehitetty kasvattajille ja koiranomistajille, jotka suunnittelevat pentuetta. Joillakin nartuilla on hyvin laimeat juoksut ja on vaikea tietää, koska ne ovuloivat ja milloin olisi paras aika astuttaa.

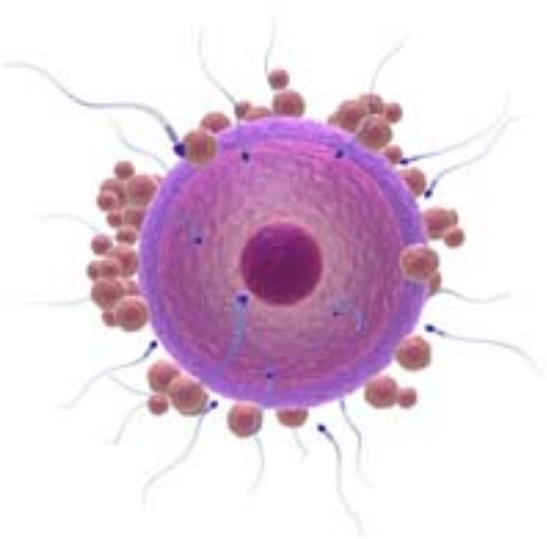
Suurin osa nartuista ovuloi 10 ja 14 päivän päästä juoksun alusta, mutta jotkut nartut voivat ovuloida niinkin aikaisin kuin 5 tai niinkin myöhään kuin 21 päivää juoksun alkamisesta.

Optimaalinen astutusajankohta on 2 päivää ovulaation jälkeen. Ajankohtaa on vaikea todentaa ilman pätevää osoitinta. Monet testit ovat stressaavia ja epämukavia nartulle. Toisaalta toistetut verikokeet, joilla määritetään progesteroniarvot, antaa tarkemman tiedon astutusajankohdasta.

Novostikkeillä voit testata, milloin on suotuisin aika astuttaa koirasi. Novosticksit ovat edullisia ja helppoja eikä niiden käyttö aiheuta epämukavuutta tai haittavaikutuksia nartullesi.

Voit käyttää Novosticksejä jos:

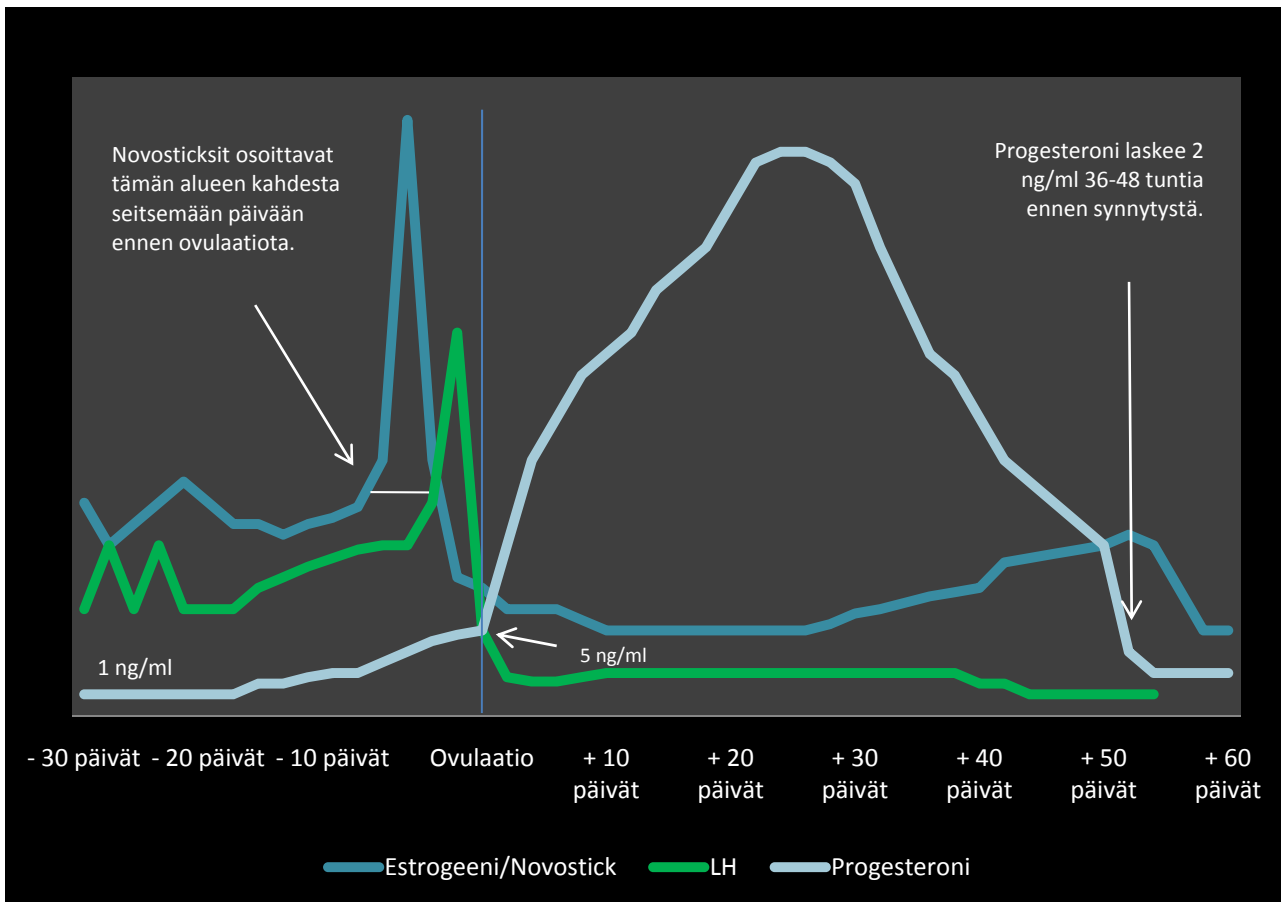
- sinun täytyy matkustaa kauas narttusi kanssa
- aiemmat juoksuajat ovat olleet epäsäännöllisiä
- narttu ei ole tullut tiineeksi astutuksista huolimatta
- narttu astutetaan kokemattomalla uroksella
- tiedät, että keinosiemennys on tarpeen



Kuinka menetelmä toimii?

Novosticksit suorittavat mittauksen suoraan entsyymeistä, joissa ilmenee nartun glukoosin tason nousu. Epäsuorasti ne mittaavat myös estrogeenin tasoa, koska nämä asiat kulkevat käsi kädessä.

Alla olevassa taulukossa sininen viiva osoittaa estrogeenin tason nousun suhteessa ovulaatioon.



Useat hormonit säätelevät kiiman sykliä ja sitä seuraavaa tiineyttä.

Estrogeeni: stimuloi munasarjoja tuottamaan munasolun.

Luteinisoiva hormoni (LH): stimuloi munasarjoja irrottamaan munasolun.


Progesteroni: ylläpitää tiineyttä.

Koirat ovuloivat, kun estrogeeni- ja LH - arvot laskevat ja progesteroniarvo nousee. On muistettava, että tuore sperma on elinkelpoista 5-7 vuorokautta.

Kuinka Novosticksejä käytetään oikein - Käyttöohje:

1. Pyyhi nartun ulkosynnyttimien alue puhtaaksi mahdollisesta verestä.
2. Raota hieman emättimen aukkoa ja työnnä varovasti Novostick noin 2-3 cm syvyyteen. Aseta tikku yläviistoon siten, että pinkki osa on vaginassa.
3. Pidä Novostickiä paikallaan noin 10 sekuntia.

4. Ota Novostick pois ja tarkista, että se on varmasti kastunut vaginan eritteistä.
5. Määrittele tulos heti. Jos olet epävarma, vertaa tulosta alla olevaan kuvaan.



Novostick vasemmalla osoittaa, että estrogeenitasot ovat alhaalla. Tikun väri ei ole muuttunut.

Novostick oikealla on vaihtanut väriä. Värin tummuus osoittaa, että estrogeeniarvot ovat korkealla.

Huomioitavaa:

Yllä oleva diagrammi osoittaa, että Novostickin väri vaihtuu estrogeenitason ollessa korkeat. Muutamaa päivää ennen ovulaatiota estrogeenitaso alenee ja Novostickin väri ei muutu tai muutos on erittäin vähäistä.

Mahdollinen esimerkki prosessista:

1. Aloita testaus heti juoksuajan alettua.
2. Novostick vaihtaa väriä, kun estrogeeniarvo nousee. Silloin tiedät nartun ovuloivan 2-7 päivän sisällä.
3. Estrogeenitaso putoaa ja Novostickin väri pysyy muuttumattomana tai muuttuu vain vähän.
4. Optimaalinen astutusajankohta on noin 2 päivää tästä.

Novosticksien säilyttäminen – TÄRKEÄÄ

Varmistaaksesi, että Novosticksit testaavat oikein, on tärkeää että ne suojataan kosteudelta ja auringonvalolta.

Varo myös koskemasta tikun vaaleanpunaiseen "testityynyyn".

Novosticksillä on rajoitettu voimassaoloaika. Oikeanlainen säilytys pidentää aikaa.

Novosticksien voimassaoloaika on noin vuoden mittainen. Novodog ei voi taata tarkkaa säilytysaikaa.

SÄILYTÄ NOVOSTICKSIT AINA ALKUPERÄISPAKKAUKSESSA.